

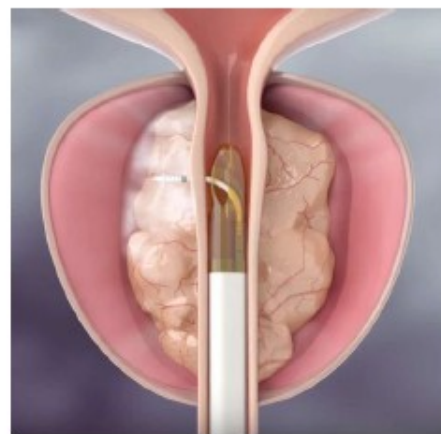
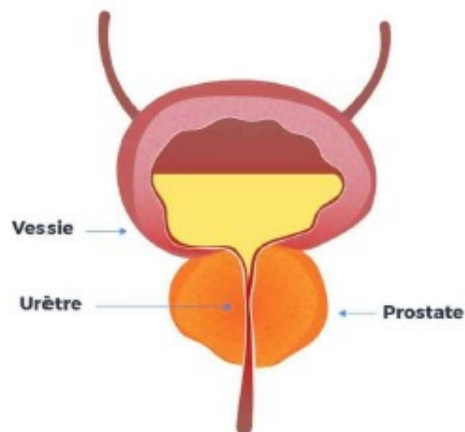
FICHE-INFO PATENT

Traitement de l'hypertrophie de la prostate à la vapeur d'eau (REZUM)

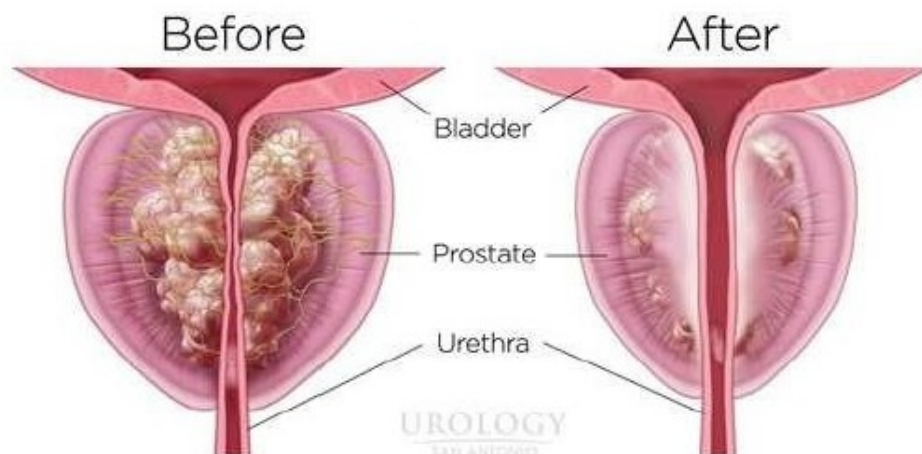
(ENR-CSE-150)

PRINCIPE :

Cette technique consiste à injecter de la vapeur d'eau dans l'adénome de prostate responsable des troubles mictionnels que vous présentez. Celle-ci permet de diminuer les zones obstruant le canal de l'urètre.



La vapeur d'eau est injectée à l'aide d'une petite aiguille qui permettra de traiter l'adénome en profondeur



Cette intervention permet une amélioration progressive de votre façon d'uriner avec une amélioration ressentie au bout d'un mois. L'effet définitif est obtenu à trois mois.

Une sonde à demeure est nécessaire pendant quelques jours après l'intervention pour diminuer l'inflammation locale et permettre une meilleure reprise des mictions.

INDICATIONS :

Cette intervention est proposée aux hommes présentant une prostate estimée entre 30 et 80 cm³, gênés sous traitement à visée prostatique ou ne souhaitant pas de traitement médicamenteux.

Elle est peu invasive et se réalise en ambulatoire.

RISQUES PÉRI-OPÉRATOIRES :

❖ Risque de saignement :

Ce risque est faible mais existe dans toute chirurgie, il est donc conseillé de s'hydrater abondamment en post opératoire à hauteur de 2L d'eau par jour.

❖ Risque d'infection :

Le geste s'effectue dans un milieu stérile. Un ECBU (analyse urinaire) est demandé 7 à 10 jours avant le geste opératoire. Même avec toutes les précautions prises au bloc opératoire, il peut y avoir une infection urinaire post opératoire qui se traduit par de la température et une gêne au niveau du bas ventre.

❖ **Risque d'éjaculation rétro grade :**

Ce geste permet de diminuer le risque de troubles éjaculatoires par rapport aux autres traitements de l'hypertrophie bénigne de la prostate. Il existe tout de même un risque de 20% environ qu'il n'existe plus d'éjaculation lors des rapports sexuels.

❖ **Risque de récurrence :**

Ce traitement permet d'améliorer les mictions au bout de quelques mois mais il existe un risque que les symptômes reviennent au bout de quelques années.

Fait en double exemplaire

Informations lues, approuvées et comprises

Le :

Signature :

Etiquette patient

CE DOCUMENT EST IMPORTANT. IL EST INDISPENSABLE DE LE COMMUNIQUER AVANT L'INTERVENTION. EN SON ABSENCE, VOTRE INTERVENTION SERA ANNULÉE OU DECALÉE.